



雅博股份有限公司 106年第一次法說會

2017.04.13



2016年合併損益表

Unit: NTDK

	2016 審計數	2015 審計數	'16/'15 差異金額	'16/'15 差異比例
營業收入	1,990,275	2,015,894	-25,619	-1.3%
營業毛利	878,181	901,165	-22,984	-2.6%
毛利率(%)	44.1%	44.7%	-0.6%	-0.6%
營業費用	718,882	691,412	27,470	4.0%
營業利益	159,299	209,753	-50,454	-24.1%
營業外收入及支出	2,831	14,879	-12,048	-81.0%
稅前淨利	162,130	224,632	-62,502	-27.8%
所得稅費用	39,443	50,699	-11,256	-22.2%
本期淨利	122,687	173,933	-51,246	-29.5%
淨利歸屬於母公司業主	122,504	168,745	-46,241	-27.4%
基本每股盈餘(元)	1.47	2.02	-0.55	-27.2%

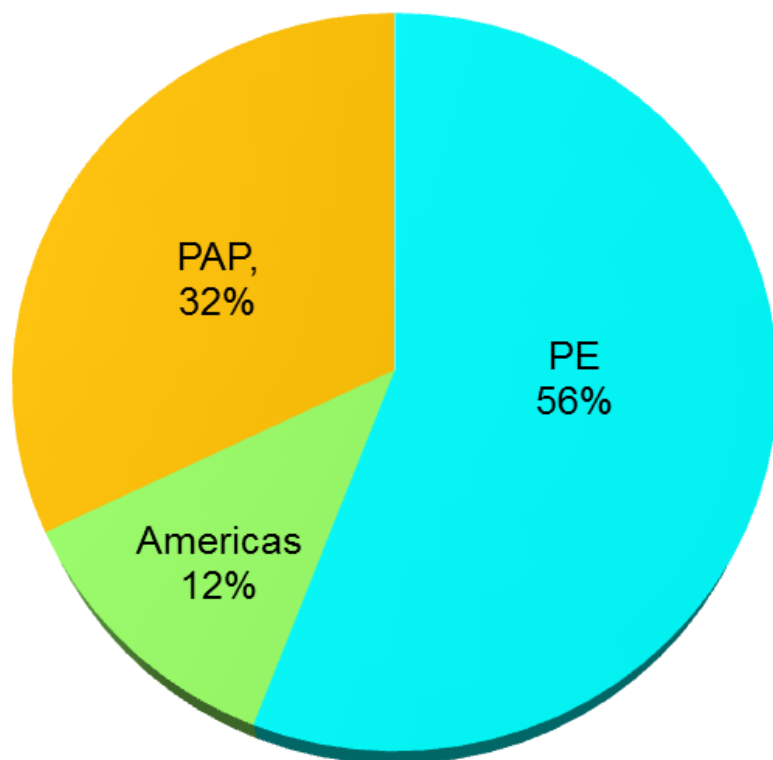


2016年合併資產負債表

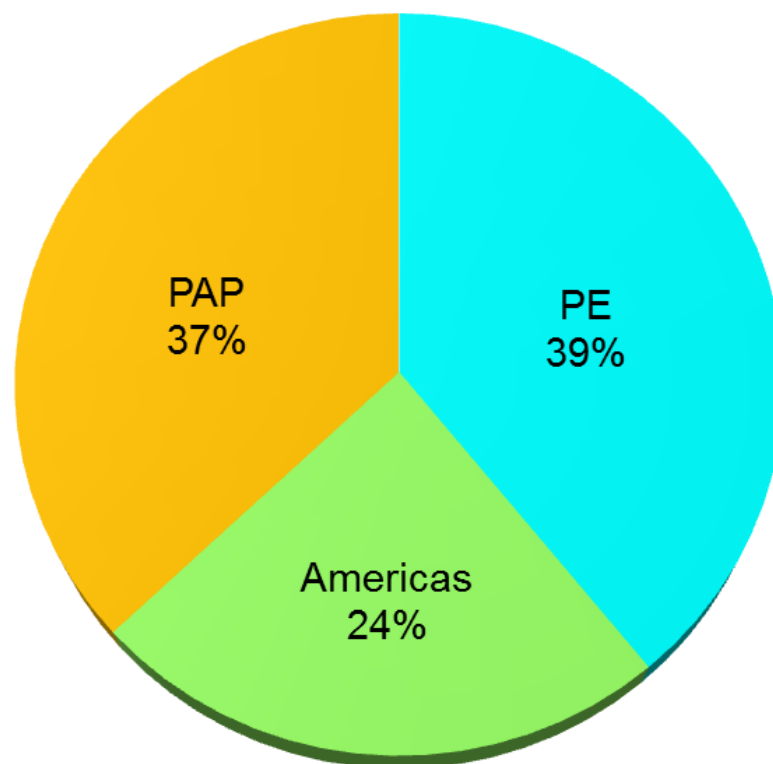
Unit: NTDK

	2016/12/31 審計數	2015/12/31 審計數	差異	
	金額	金額	金額	%
現金及約當現金	435,789	479,279	-43,490	-9.1%
應收帳款淨額	249,376	209,134	40,242	19.2%
存貨	313,836	315,712	-1,876	-0.6%
流動資產合計	1,268,131	1,275,623	-7,492	-0.6%
不動產、廠房及設備	623,011	666,976	-43,965	-6.6%
無形資產	432,513	514,677	-82,164	-16.0%
非流動資產合計	1,322,918	1,225,181	97,737	8.0%
資產總計	2,591,049	2,500,804	90,245	3.6%
短期借款	322,677	499,781	-177,104	-35.4%
應付帳款	184,242	108,914	75,328	69.2%
其他應付款	157,648	157,407	241	0.2%
流動負債合計	738,224	826,220	-87,996	-10.7%
應付公司債	285,397	0	285,397	-
其他非流動負債	7,564	3,832	3,732	97.4%
非流動負債合計	294,782	3,832	290,950	7592.6%
負債總計	1,033,006	830,052	202,954	24.5%
股本合計	833,855	833,855	0	0.0%
保留盈餘合計	735,491	700,208	35,283	5.0%
歸屬於母公司業主之權益合計	1,554,515	1,669,712	-115,197	-6.9%
權益總計	1,558,043	1,670,752	-112,709	-6.7%
負債及權益總計	2,591,049	2,500,804	90,245	3.6%

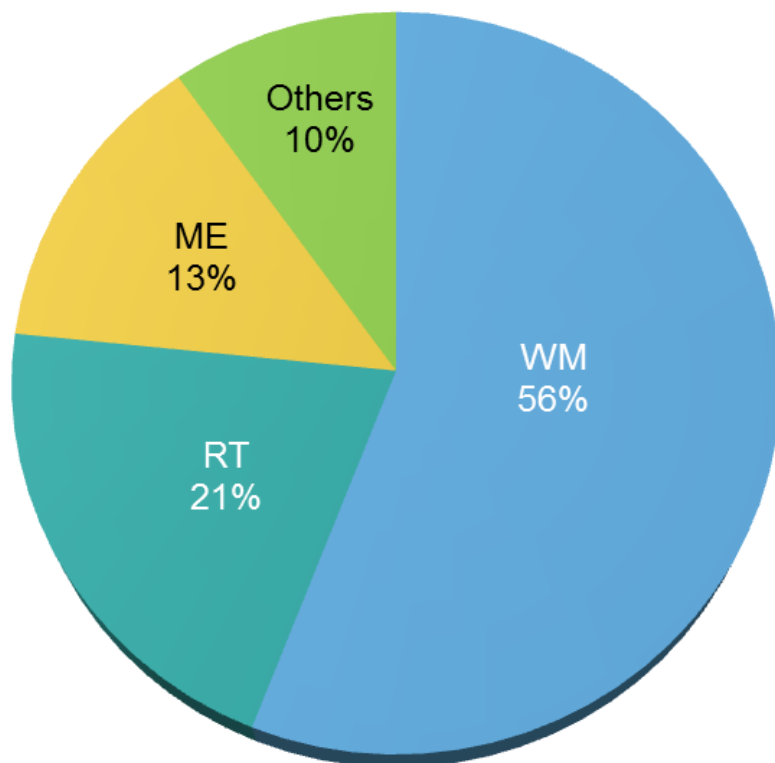
2013 Act.



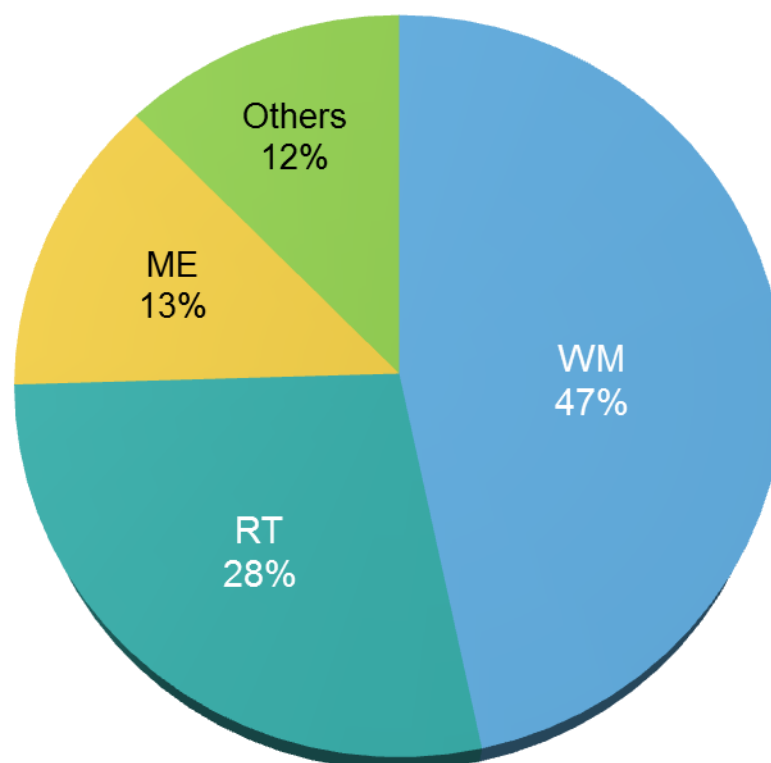
2016 Act.



2013 Act.

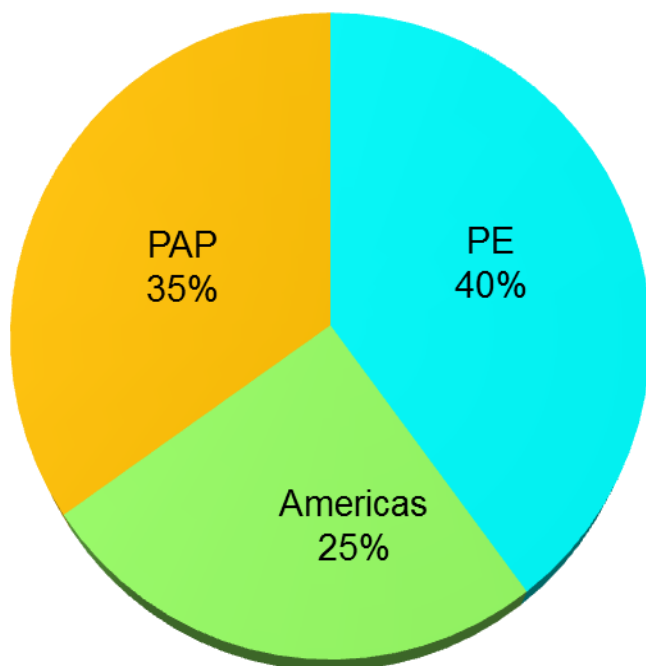


2016 Act.

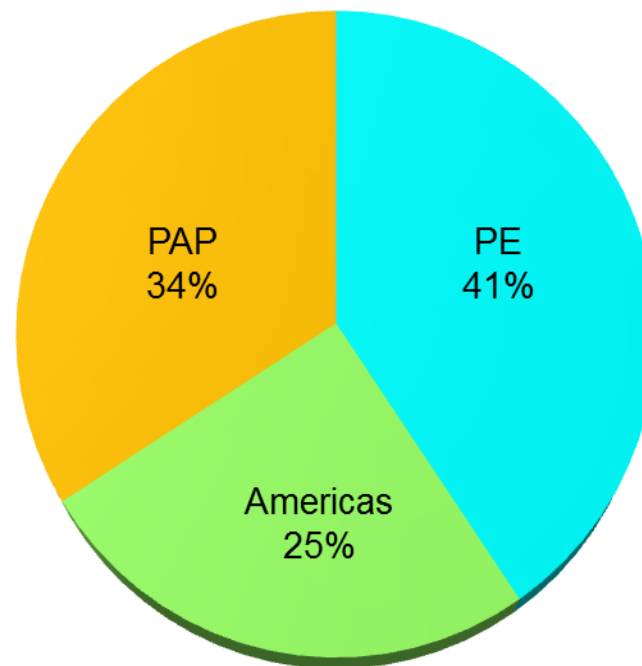


- 2017年第一季合併營收(自結數)為469,006千元台幣，2016第一季合併營收(核閱數)為508,572千元台幣，增長率為-7.8%。

2016Q1 Review

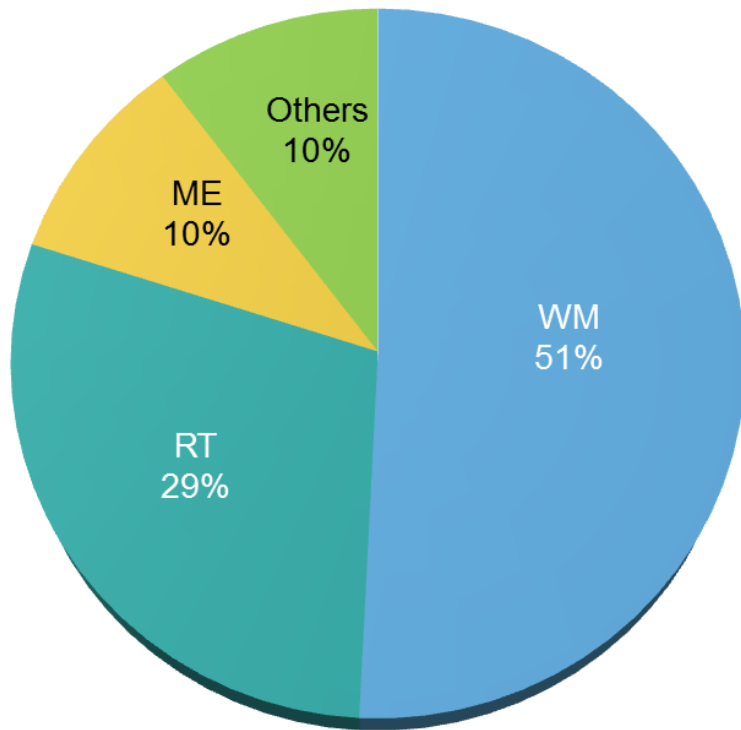


2017Q1 Act.

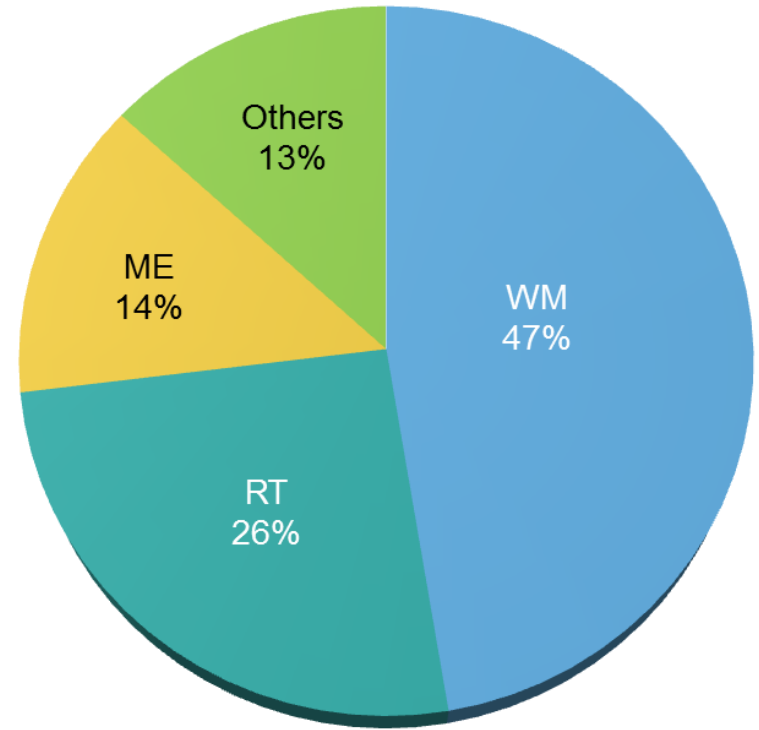


2017年第一季合併營收說明(二)(自結數)

2016Q1 Review



2017Q1 Act.



- 投資岩成科技事業股份有限公司，提升呼吸器配件之核心技術與製造能力。(2016/11)
- 獲得工業局高值計畫補助，將積極發展智慧型陽壓呼吸裝置，結合相關互聯網系統技術，計畫於未來推出新一代的智慧聯網呼吸器產品。(2017/03)
- 投資株式会社MAGnet，期待共同合作發展新商業模式並為切入日本呼吸治療市場作準備。(2017/03)



<http://www.apexmedicalcorp.com>

IR @apexmedicalcorp.com