



# 雅博股份有限公司 109年第一次法說會

2020.05.12



## 2019年全年合併損益表

Unit: NTD K

	2019 查核數	2018 查核數	'19/'18 差異金額	'19/'18 差異比例
營業收入	2,036,232	2,105,748	(69,516)	-3%
營業毛利	853,817	876,871	(23,054)	-
毛利率(%)	42%	42%	-	-
營業費用	725,054	739,966	(14,912)	-2%
稅前淨利	128,763	150,271	(21,508)	-15%
淨利歸屬於母公司業主	87,921	108,413	(20,492)	-19%
基本每股盈餘(元)	0.87	1.24	-	-



# 2019/12/31 合併資產負債表(1)

Unit: NTD K

	2019/12/31 核閱數	2018/12/31 核閱數	差異	
	金額	金額	金額	%
現金及約當現金	419,451	447,210	(27,759)	-6%
透過損益按公允價值衡量之金融資產-流動	0	138,130	(138,130)	-100%
按攤銷後成本衡量之金融資產 - 流動	363,610	366,861	(3,251)	-1%
應收帳款淨額	285,755	357,442	(71,687)	-20%
存貨	350,817	365,620	(14,803)	-4%
流動資產合計	1,485,379	1,750,185	(264,806)	-15%
採用權益法之投資淨額	211,096	203,855	7,241	4%
不動產、廠房及設備	657,969	689,710	(31,741)	-5%
使用權資產	101,807	0	101,807	-
無形資產	432,380	431,929	451	0%
非流動資產合計	1,535,027	1,395,871	139,156	10%
資產總計	3,020,406	3,146,056	(125,650)	-4%

備註：以上僅摘錄重點科目。



## 2019/12/31 合併資產負債表(2)

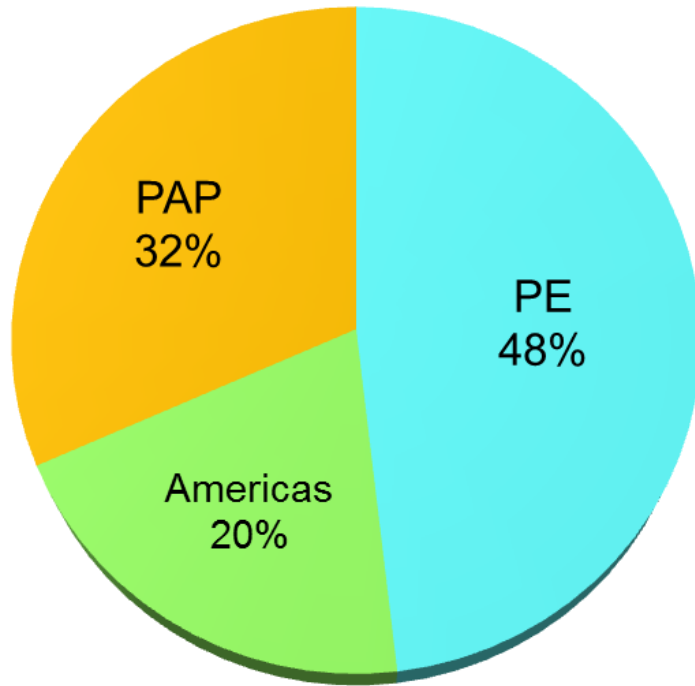
Unit: NTD K

	2019/12/31 核閱數	2018/12/31 核閱數	差異	
	金額	金額	金額	%
短期借款	401,493	292,572	108,921	37%
應付帳款及其他應付款*	256,320	328,662	(72,342)	-22%
應付公司債-流動	0	295,753	(295,753)	-100%
流動負債合計	753,513	1,009,642	(256,129)	-25%
長期借款	153,363	105,203	48,160	46%
租賃負債-非流動	73,626	0	73,626	-
非流動負債合計	236,914	114,459	122,455	107%
負債總計	990,427	1,124,101	(133,674)	-12%
股本合計	1,009,116	1,009,116	0	0%
資本公積合計	345,635	345,635	0	0%
保留盈餘合計	849,805	828,086	21,719	3%
其他權益	(178,568)	(163,809)	(14,759)	9%
歸屬於母公司業主之權益合計	2,025,988	2,019,028	6,960	0%
權益總計	2,029,979	2,021,955	8,024	0%
負債及權益總計	3,020,406	3,146,056	(125,650)	-4%

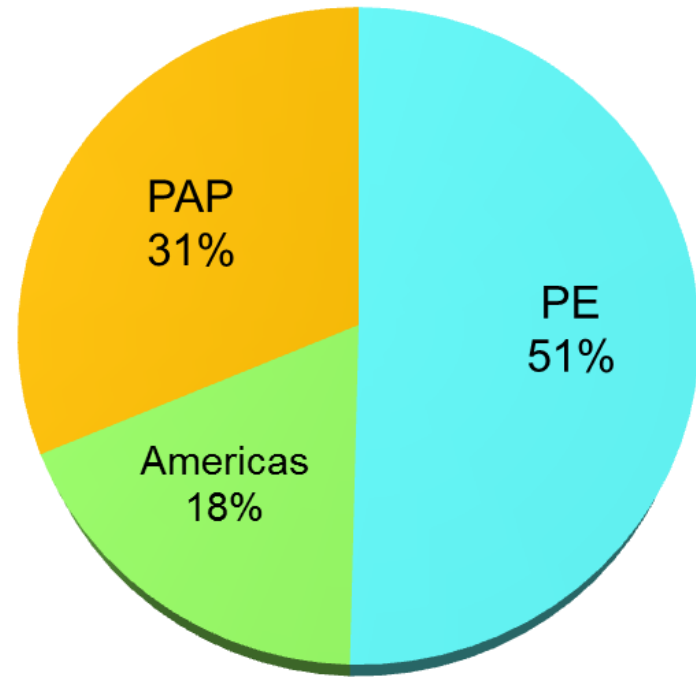
備註：以上僅摘錄重點科目；應付帳款及其他應付款餘額含關係人。

# 2019年部門別營收分析

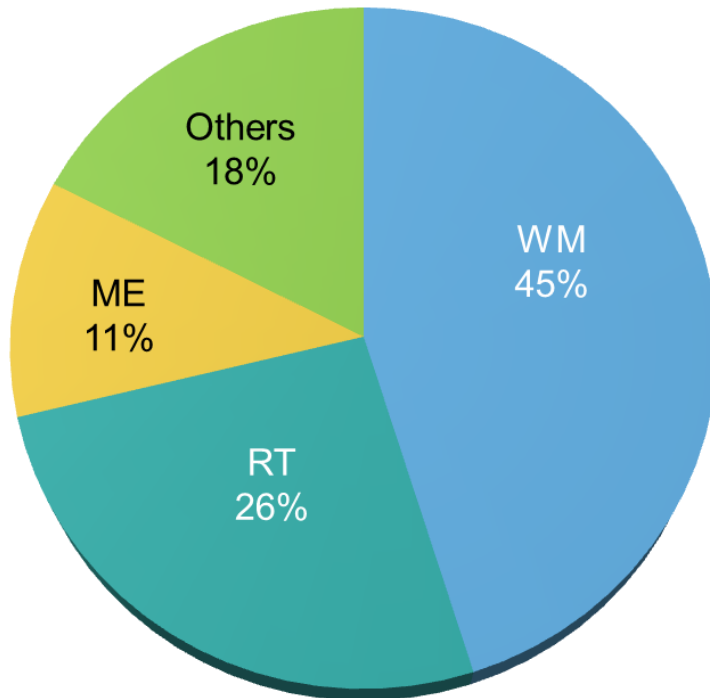
2019/12 YTD Act.



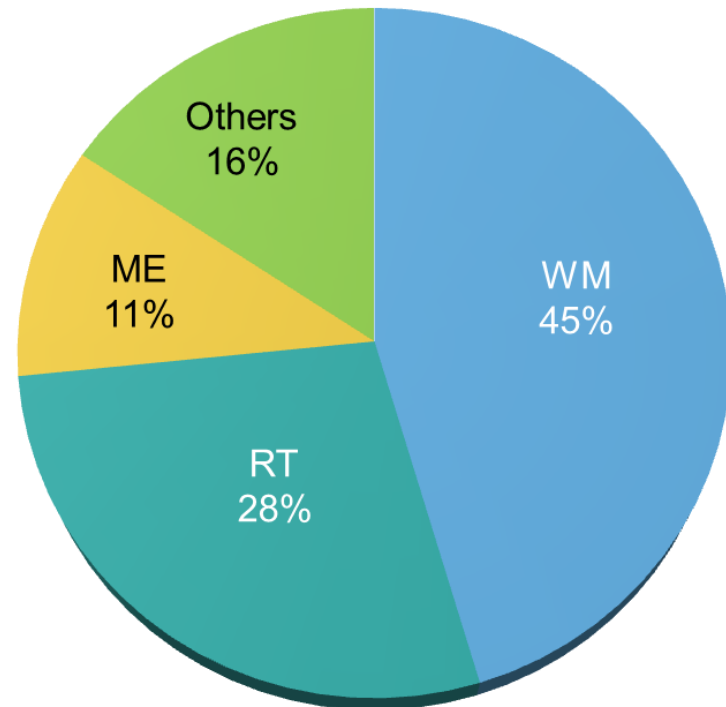
2018/12 YTD Act.



2019/12 YTD Act.



2018/12 YTD Act.





## 2020年第一季合併損益表

Unit: NTD K

	2020Q1 核閱數	2019Q1 核閱數	'20/'19 差異金額	'20/'19 差異比例
營業收入	417,061	515,462	(98,401)	-19%
營業毛利	169,849	223,406	(53,557)	-
毛利率(%)	41%	43%	-	-
營業費用	161,368	180,092	(18,724)	-10%
稅前淨利	15,825	47,702	(31,877)	-67%
淨利歸屬於母公司業主	7,430	37,198	(29,768)	-80%
基本每股盈餘(元)	0.07	0.37	-	-



# 2020/03/31 合併資產負債表(1)

Unit: NTD K

	2020/03/31 核閱數	2019/03/31 核閱數	差異	
	金額	金額	金額	%
現金及約當現金	375,518	382,951	(7,433)	-2%
透過損益按公允價值衡量 之金融資產-流動	0	125,182	(125,182)	-100%
按攤銷後成本衡量之金融 資產 - 流動	328,000	446,559	(118,559)	-27%
應收帳款淨額	274,332	343,400	(69,068)	-20%
存貨	309,802	424,122	(114,320)	-27%
流動資產合計	1,362,150	1,799,338	(437,188)	-24%
採用權益法之投資淨額	210,501	209,299	1,202	1%
不動產、廠房及設備	642,544	688,440	(45,896)	-7%
使用權資產	94,630	118,287	(23,657)	-20%
無形資產	418,806	438,716	(19,910)	-5%
其他非流動資產	102,200	11,562	90,638	784%
非流動資產合計	1,516,947	1,516,065	882	0%
資產總計	2,879,097	3,315,403	(436,306)	-13%

備註：以上僅摘錄重點科目。





## 2020/03/31 合併資產負債表(2)

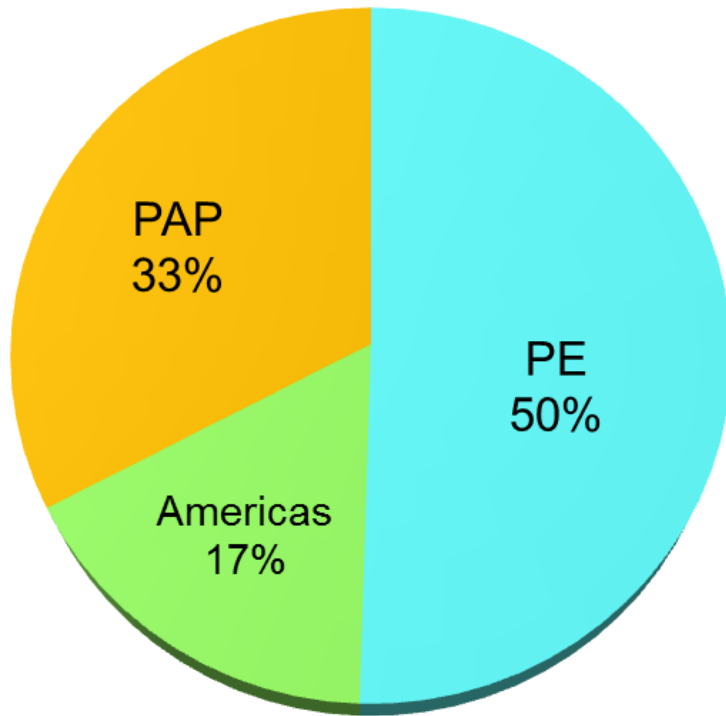
Unit: NTD K

	2020/03/31 核閱數	2019/03/31 核閱數	差異	
	金額	金額	金額	%
短期借款	312,185	256,406	55,779	22%
應付帳款及其他應付款*	211,205	361,392	(150,187)	-42%
應付公司債-流動	0	297,056	(297,056)	-100%
流動負債合計	641,569	1,040,283	(398,714)	-38%
長期借款	150,161	101,883	48,278	47%
租賃負債-非流動	67,518	88,390	(20,872)	-24%
非流動負債合計	227,195	199,223	27,972	14%
負債總計	868,764	1,239,506	(370,742)	-30%
股本合計	1,009,116	1,009,116	0	0%
資本公積合計	345,635	345,635	0	0%
保留盈餘合計	857,235	865,284	(8,049)	-1%
其他權益	(205,274)	(146,857)	(58,417)	40%
歸屬於母公司業主之權益合計	2,006,712	2,073,178	(66,466)	-3%
權益總計	2,010,333	2,075,897	(65,564)	-3%
負債及權益總計	2,879,097	3,315,403	(436,306)	-13%

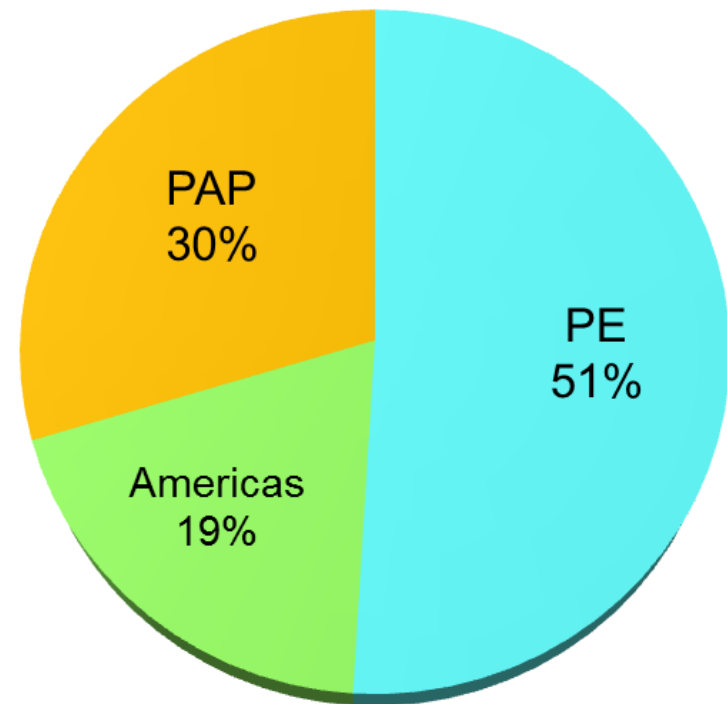
備註：以上僅摘錄重點科目；應付帳款及其他應付款餘額含關係人。

# 2020年第一季部門別營收分析

2020/03 YTD Act.

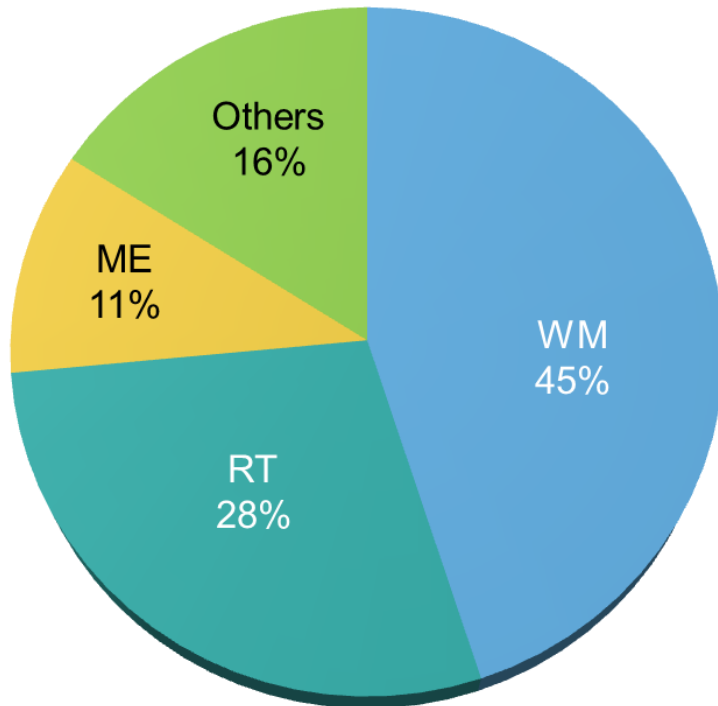


2019/03 YTD Act.

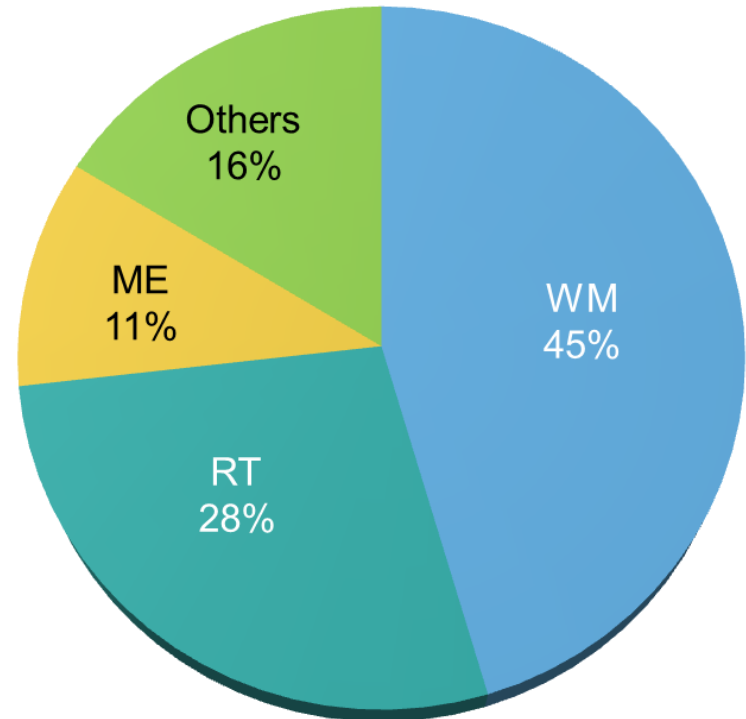


# 2020年第一季產品別營收分析

2020/03 YTD Act.

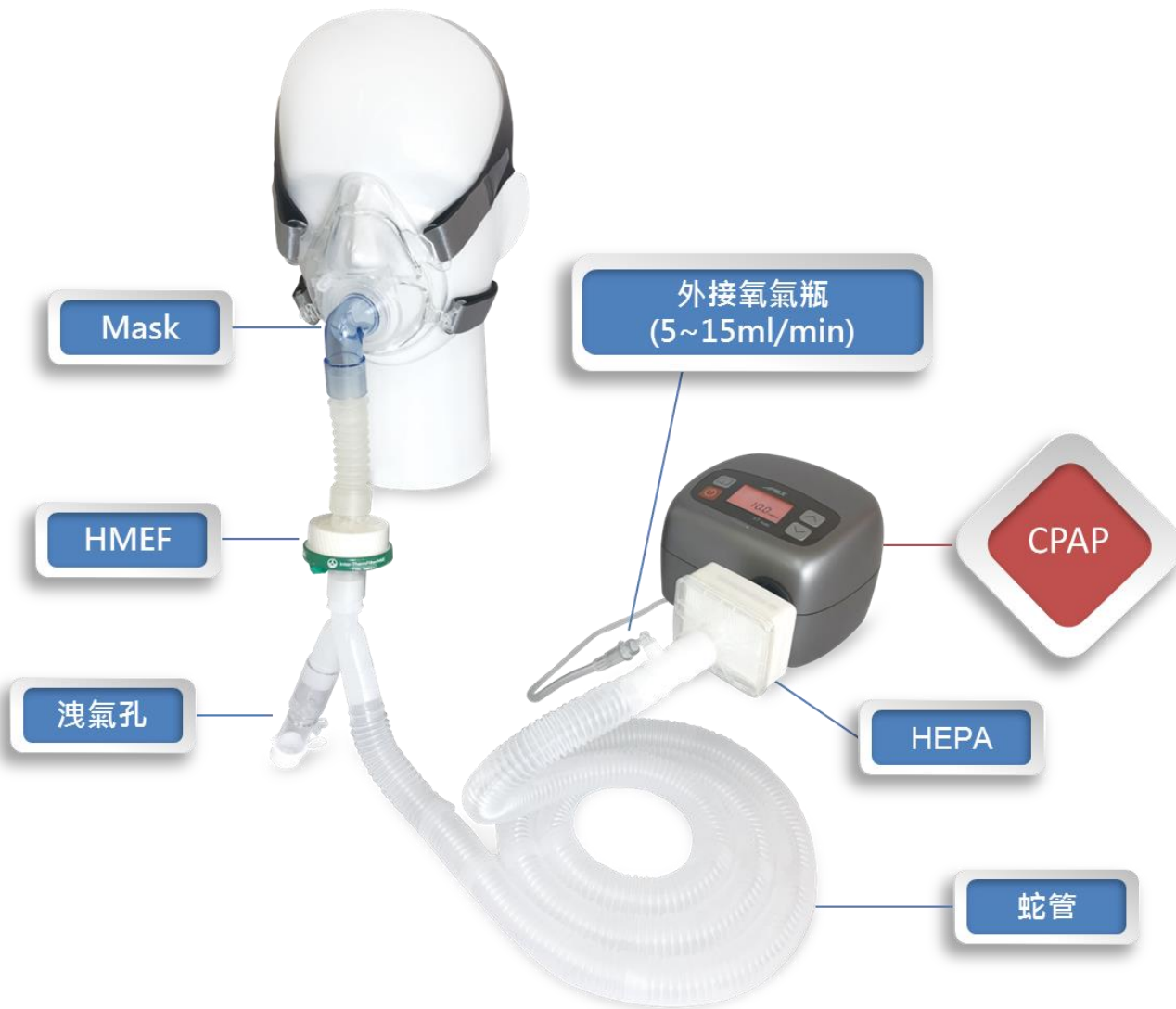


2019/03 YTD Act.



- ◆ 109年5月雅博推出陽壓呼吸器搭配新型呼吸管路配件整合方案。
  - (1)基於美國食品藥品監督管理局(FDA)及英國藥品和醫療產品監管署 (MHRA)的雙重指引，陽壓呼吸器(CPAP)已成為歐美各國重症呼吸器不足下，治療新冠肺炎患者的另一選擇。
  - (2)雖然CPAP的臨床適應症主要為治療睡眠呼吸中止症，但藉由此整合方案，CPAP可提供連續性的氣道正壓維持肺泡擴張，減少肺泡反覆開合的呼吸功(work of breathing)，維持血液中的血氧濃度，緩解缺氧的情況。對於輕、中度，或已進入恢復期的新冠肺炎患者，是得以評估的方案之一。

# 陽壓呼吸器搭配新型呼吸管路配件整合方案示意圖





**<http://www.apexmedicalcorp.com>**

**IR @apexmedicalcorp.com**